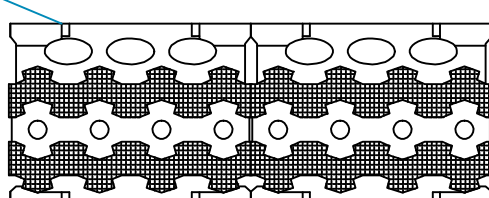


# THERMOBLOCCO 250 ACUSTICO - MEDICO S.R.L. -

## Scheda tecnica di montaggio

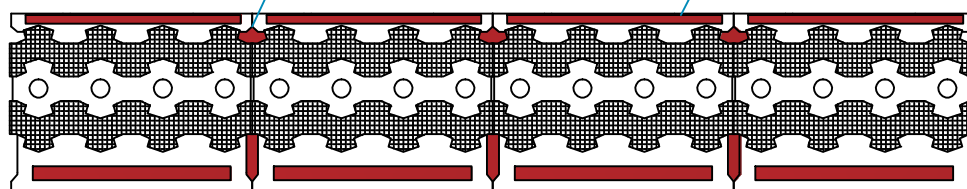
THERMOBLOCCO



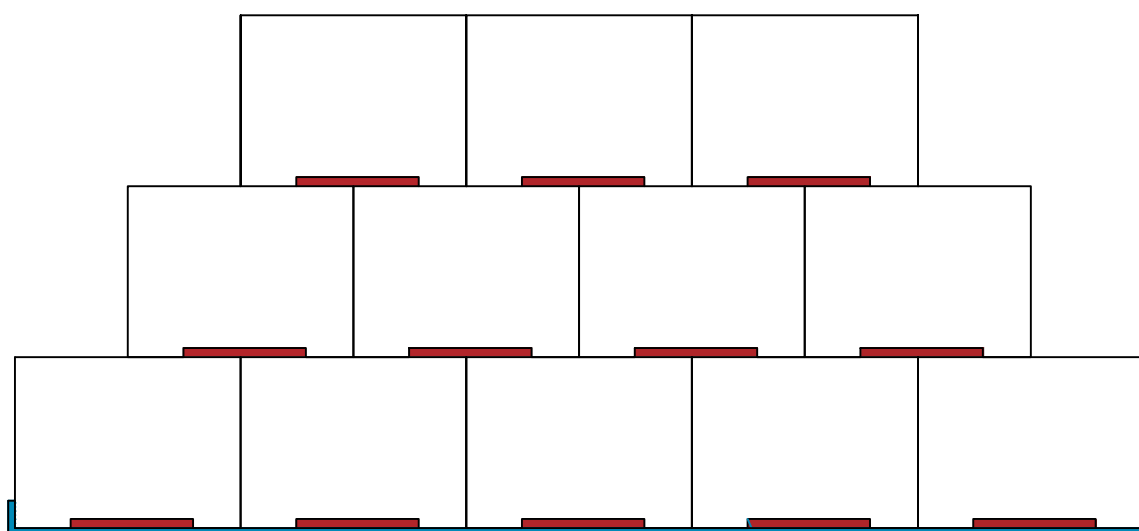
EPS 150

MALTA

LETTO DI POSA MALTA



NON BISOGNA MAI POSARE LA MALTA TRA GLI  
INSERTI IN EPS PER NON CREARE PONTE TERMICO



TAPPETTINO FONOISOLANTE

TACCHE DI POSA POSIZIONATE SEMPRE  
VERSO IL BASSO AFFINCHÉ POSSA LA MALTA  
IN ECCESSO DEFLUIRE VERSO L'ESTERNO

